

NEREVIDIRANO POLLETNO POROČILO 2017 SKUPINE CETIS IN DRUŽBE CETIS D.D.



Celje, 22. september 2017

VSEBINA

| | |
|--|-----------|
| 1. UVOD | 3 |
| 1.1 Splošni podatki o družbi | 3 |
| 1.2 Organiziranost družbe CETIS | 3 |
| 1.3 Družbe v Skupini CETIS..... | 3 |
| 1.4 Struktura lastništva delnic družbe CETIS na dan 30. 6. 2017 | 4 |
| 2. POMEMBNEJŠI PODATKI O POSLOVANJU SKUPINE IN DRUŽBE CETIS | 5 |
| 3. POSLOVNO POROČILO | 6 |
| 3.1 Pomembnejši dogodki v obdobju poročanja..... | 6 |
| 3.2 Analiza uspešnosti poslovanja | 6 |
| 3.2.1 Prihodki..... | 6 |
| 3.2.2 Poročanje po odsekih | 7 |
| 3.2.3 Odhodki | 8 |
| 3.2.4 Izid poslovanja | 8 |
| 3.3 Delnica CETG | 9 |
| 3.4 Upravljanje s poslovnimi tveganji | 9 |
| 4. ZGOŠČENI RAČUNOVODSKI IZKAZI SKUPINE CETIS S POJASNILI | 11 |
| 4.1 Bilanca stanja Skupine CETIS | 11 |
| 4.2 Izkaz poslovnega izida Skupine CETIS..... | 12 |
| 4.3 Izkaz vseobsegajočega donosa | 12 |
| 4.4 Izkaz sprememb lastniškega kapitala Skupine CETIS | 13 |
| 4.5 Izkaz denarnih tokov Skupine CETIS..... | 14 |
| 4.6 Pojasnila k računovodskim izkazom Skupine CETIS | 15 |
| 5. ZGOŠČENI RAČUNOVODSKI IZKAZI DRUŽBE CETIS S POJASNILI | 21 |
| 5.1 Bilanca stanja družbe CETIS | 21 |
| 5.2 Izkaz poslovnega izida družbe CETIS..... | 22 |
| 5.3 Izkaz vseobsegajočega donosa | 22 |
| 5.4 Izkaz sprememb lastniškega kapitala družbe CETIS | 23 |
| 5.5 Izkaz denarnih tokov družbe CETIS..... | 24 |
| 5.6 Pojasnila k računovodskim izkazom družbe CETIS | 25 |
| 6. IZJAVA O ODGOVORNOSTI UPRAVNEGA ODBORA..... | 30 |
| KONTAKT | 30 |

1. UVOD

Zgoščeni računovodski izkazi Skupine CETIS in družbe CETIS d.d. (v nadaljevanju družba CETIS) za prvo polletje 2017 in prvo polletje 2016 so nerevidirani, medtem ko so izkazi za celotno leto 2016 revidirani. Pomembnejše informacije o poslovanju družbe CETIS objavljamo na spletnih straneh Ljubljanske borze v sklopu sistema elektronskega obveščanja SEOnet (<http://seonet.ljse.si>) in na spletnih straneh družbe (<http://www.cetis.si>). Letna in vmesna poročila so (kot druge pomembne informacije, namenjene javnosti) prav tako dostopna na spletni strani SEOnet in na spletnih straneh družbe.

1.1 Splošni podatki o družbi

| | |
|-------------------|--|
| Ime družbe | CETIS, grafične in dokumentacijske storitve, d.d. |
| Sedež | Čopova 24, 3000 Celje, Slovenija |
| Matična številka | 5042208 |
| Davčna številka | 24635812 |
| Osnovni kapital | 10.015.022,53 EUR |
| Registrski vložek | 063/10147600, Okrožno sodišče Celje |
| Telefon h. c. | +386 3 4278 500 |
| Faks | +386 3 4278 817 |
| E-pošta | info@cetis.si |
| Spletne strani | www.cetis.si |

3/31

1.2 Organiziranost družbe CETIS

| Organ upravljanja in nadzora | |
|------------------------------|---|
| Upravni odbor | Marko Mohar, predsednik upravnega odbora |
| | Davor Vlahek, namestnik predsednika upravnega odbora |
| | Tone Černič, član upravnega odbora |
| | Tina Bačić, članica upravnega odbora |
| | Suzana Ofentavšek, članica upravnega odbora – predstavnica delavcev |

1.3 Družbe v Skupini CETIS

| na dan 30. 6. 2017 | Delež lastništva |
|---|------------------|
| CETIS d.d. | matična družba |
| CETIS-ZG, podjetje za trgovino in storitve, d.o.o., Sveta Nedelja | 100 % |
| AMBA CO. d.o.o., Ljubljana | 100 % |
| EGP d.d., Škofja Loka | 82,29 % |
| CETIS, Empresa Grafica, S.A.R.L., Gvineja Bissau | 100 % |
| CETIS MADAGASCAR SARL | 65 % |
| CETIS-GRAF, d.o.o., Celje | 100 % |
| Venima Print d.o.o., Novi Sad ¹ | 100 % |

¹ Družba ne posluje. Zanj je bil začet postopek likvidacije.

1.4 Struktura lastništva delnic družbe CETIS na dan 30. 6. 2017

| Delničar | Lastniški delež v % |
|--------------------------------|----------------------------|
| MSIN d.o.o. | 65,86 |
| Kovinoplastika Lož d.d. | 9,32 |
| Kapitalska družba d.d. | 7,80 |
| SDH d.d. | 7,47 |
| Optimus naložbe, d.o.o. | 4,50 |
| Ostale pravne in fizične osebe | 5,05 |
| SKUPAJ | 100,00 |

2. POMEMBNEJŠI PODATKI O POSLOVANJU SKUPINE IN DRUŽBE CETIS

V tisoč EUR

| | Skupina CETIS | | CETIS | |
|---|--------------------|---------------------|--------------------|---------------------|
| | 1-6/2017 | 1-6/2016 | 1-6/2017 | 1-6/2016 |
| Prihodki od prodaje | 29.214 | 29.832 | 14.480 | 15.271 |
| Dobiček iz poslovanja (EBIT) | 1.703 | 2.146 | 630 | 965 |
| Dobiček iz poslovanja + amortizacija (EBITDA) | 3.520 | 3.757 | 1.646 | 1.928 |
| Čisti dobiček | 1.689 | 2.026 | 730 | 964 |
| | | | | |
| | 30. 6. 2017 | 31. 12. 2016 | 30. 6. 2017 | 31. 12. 2016 |
| Dolgoročna sredstva | 31.974 | 32.291 | 30.786 | 30.697 |
| Kratkoročna sredstva | 24.868 | 23.939 | 11.299 | 11.086 |
| Kapital | 32.821 | 31.070 | 29.342 | 28.586 |
| Dolgoročne obveznosti | 12.136 | 11.226 | 7.637 | 7.445 |
| Kratkoročne obveznosti | 11.885 | 13.934 | 5.107 | 5.753 |
| | | | | |
| KAZALNIKI | 1-6/2017 | 1-6/2016 | 1-6/2017 | 1-6/2016 |
| Čisti dobiček v prihodkih od prodaje | 5,8 % | 6,8 % | 5,0 % | 6,3 % |
| EBIT v prihodkih od prodaje | 5,8 % | 7,2 % | 4,4 % | 6,3 % |
| EBITDA v prihodkih od prodaje | 12,0 % | 12,6 % | 11,4 % | 12,6 % |
| Donosnost kapitala (ROE)* | 10,6 % | 6,3 % | 5,0 % | 1,2 % |
| Donosnost sredstev (ROA)** | 6,0 % | 3,4 % | 3,5 % | 0,8 % |
| Obveznosti/kapital | 0,73 | 0,81 | 0,43 | 0,46 |
| | | | | |
| ŠTEVILO ZAPOSLENIH | 30. 6. 2017 | 31. 12. 2016 | 30. 6. 2017 | 31. 12. 2016 |
| | 570 | 555 | 297 | 278 |

* Čisti dobiček, preračunan na celo leto/povprečno stanje lastniškega kapitala v obdobju.

** Čisti dobiček, preračunan na celo leto/povprečno stanje sredstev v obdobju.

3. POSLOVNO POROČILO

3.1 Pomembnejši dogodki v obdobju poročanja

April 2017

Družba CETIS je na spletnih straneh Ljubljanske borze objavila Revidirano letno poročilo o poslovanju družbe CETIS d.d. za poslovno leto 2016 in revidirano konsolidirano letno poročilo za Skupino CETIS za poslovno leto 2016.

Junij 2017

Družba CETIS d.d. je z družbo APS PLUS d.o.o. sklenila pogodbo, s katero je CETIS družbi APS PLUS prodal in nanj prenesel svoj 76-odstotni poslovni delež v družbi CETIS DIGITALNE STORITVE d.o.o.. S tem družba CETIS DIGITALNE STORITVE d.o.o. ni več del Skupine CETIS.

Avgust 2017

Družba CETIS d.d. je na osnovi kupoprodajne pogodbe z družbo MSIN d.o.o. pridobila 1.200 navadnih kosovnih delnic z oznako EGPR, izdajatelja EGP d.d. Škofja Loka, kar predstavlja 3,44 % od vseh izdanih delnic EGPR in 3,45-odstotni delež delnic EGPR z glasovalno pravico. CETIS je tako po opravljenem prenosu imetnik 91,46 % vseh izdanih delnic EGPR in 91,75 % delnic EGPR z glasovalno pravico.

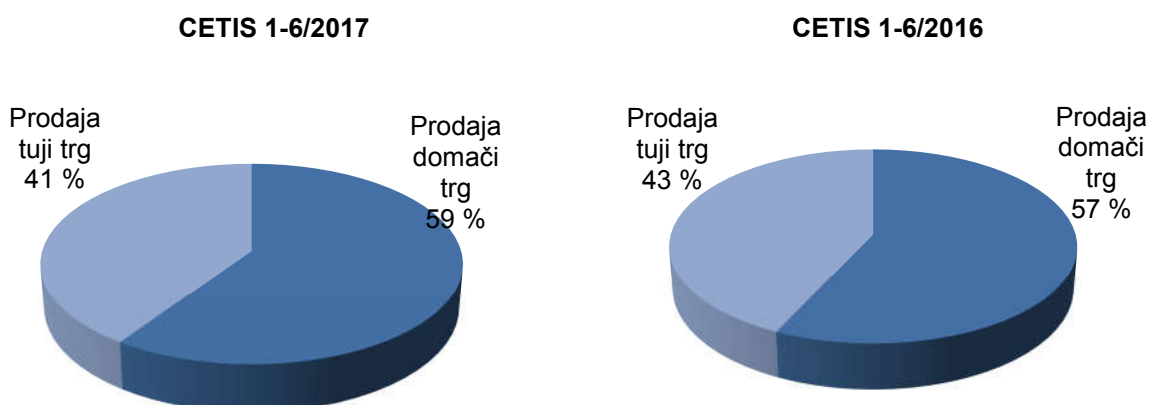
Družba CETIS d.d. je s sklepom skupščine s 1. 9. 2017 privzela enotni sistem upravljanja. V upravni odbor je bilo imenovanih 5 članov, od tega 1 članica predstavlja zaposlene.

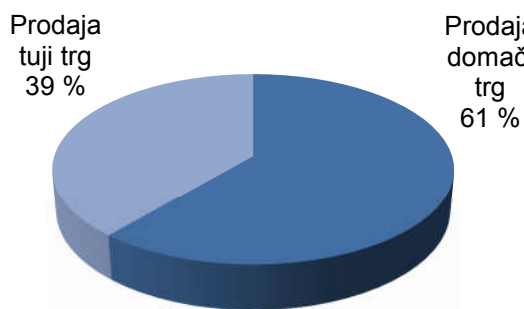
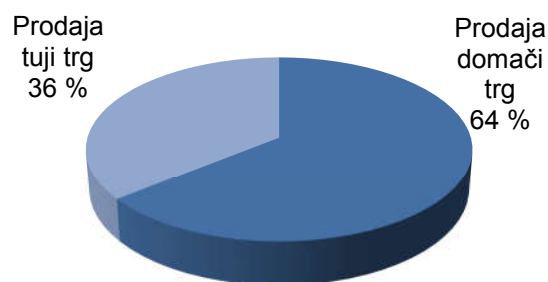
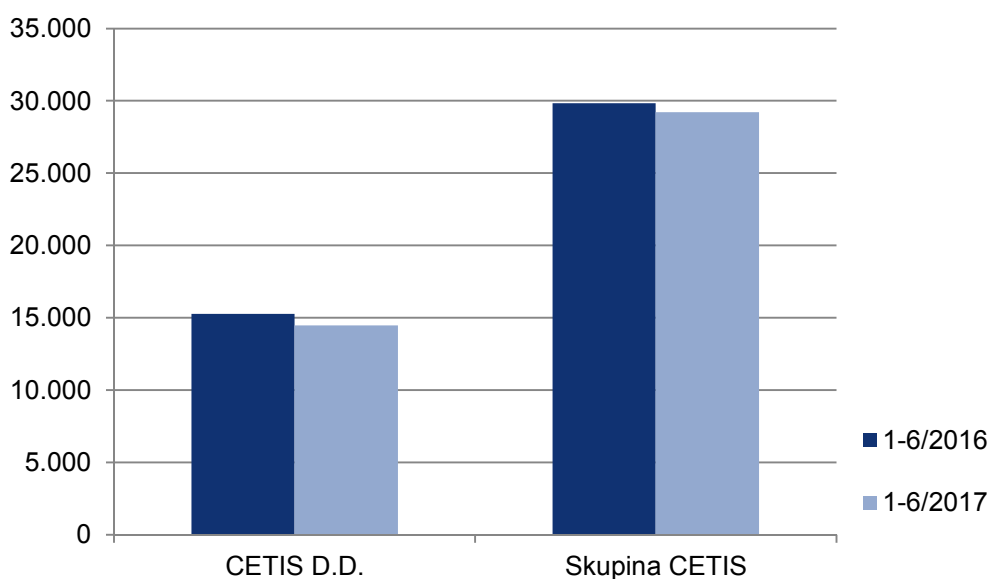
3.2 Analiza uspešnosti poslovanja

6/31

3.2.1 Prihodki

Glede na lansko prvo polletje so prihodki od prodaje v Skupini CETIS nižji za 2,1 %, v družbi CETIS pa nižji za 5,2 %. Skupina je tako v prvem polletju letošnjega leta dosegla 29.214.275 EUR prihodkov od prodaje, od tega 61 % na domačem trgu, družba CETIS pa 14.479.600 EUR prihodkov od prodaje, od tega 59 % na domačem trgu. Prodaja na tujih trgih se je v Skupini CETIS v letošnjem obdobju povišala za 6,0 %, v matični družbi CETIS pa znižala za 10,7 %. Delež prodaje na tujih trgih se je v Skupini CETIS povišal za 3 odstotne točke (od 36 % na 39 %), v družbi CETIS pa se je znižal za 2 odstotni točki (od 43 % na 41 %).



Skupina CETIS 1-6/2017

Skupina CETIS 1-6/2016

Prodaja v obdobju v tisoč EUR


7/31

Skupaj z drugimi poslovnimi in finančnimi prihodki je Skupina ustvarila 30.524.491 EUR prihodkov, družba CETIS pa 15.571.469 EUR.

3.2.2 Poročanje po odsekih

CETIS

| Področna razdelitev | Varnostne tiskovine | | Komerzialne tiskovine | | Ostalo | | Nerazporejeno | | Skupaj | |
|---------------------------|---------------------|------------------|-----------------------|------------------|------------------|------------------|------------------|------------------|------------------|------------------|
| | 1.1.-30.6.2017 | 1.1.-30.6.2016 | 1.1.-30.6.2017 | 1.1.-30.6.2016 | 1.1.-30.6.2017 | 1.1.-30.6.2016 | 1.1.-30.6.2017 | 1.1.-30.6.2016 | 1.1.-30.6.2017 | 1.1.-30.6.2016 |
| Čisti prihodki od prodaje | 8.839.288 | 9.692.747 | 5.469.201 | 5.460.967 | 171.111 | 117.209 | | | 14.479.600 | 15.270.923 |
| Čisti poslovni izid | 1.604.642 | 1.902.526 | -934.704 | -711.884 | 59.647 | -226.181 | | | 729.585 | 964.462 |
| Investicije | 1.081.187 | 1.547.268 | 668.971 | 871.742 | 20.930 | 18.710 | | | 1.771.088 | 2.437.720 |
| Amortizacija | 542.879 | 551.037 | 425.686 | 389.615 | 47.306 | 22.139 | | | 1.015.871 | 962.792 |
| | 30.6.2017 | 30.6.2016 | 30.6.2017 | 30.6.2016 | 30.6.2017 | 30.6.2016 | 30.6.2017 | 30.6.2016 | 30.6.2017 | 30.6.2016 |
| Sredstva | 15.180.670 | 15.908.879 | 9.392.853 | 8.963.182 | 293.868 | 192.377 | 17.218.034 | 17.015.747 | 42.085.425 | 42.080.186 |
| Obveznosti | 7.779.231 | 8.055.207 | 4.813.304 | 4.538.364 | 150.590 | 97.407 | | | 12.743.126 | 12.690.979 |

Skupina CETIS

| Področna razdelitev | Varnostne tiskovine | | Komerzialne tiskovine | | Ostalo | | Nerazporejeno | | Skupaj | |
|--------------------------|---------------------|--------------------|-----------------------|--------------------|--------------------|--------------------|--------------------|--------------------|--------------------|--------------------|
| | 1.1.- 30.6.2017 | 1.1.- 30.6.2016 | 1.1.- 30.6.2017 | 1.1.- 30.6.2016 | 1.1.- 30.6.2017 | 1.1.- 30.6.2016 | 1.1.- 30.6.2017 | 1.1.- 30.6.2016 | 1.1.- 30.6.2017 | 1.1.- 30.6.2016 |
| Čisti prihodi od prodaje | 10.345.280 | 11.144.294 | 18.679.590 | 18.582.989 | 189.405 | 105.209 | | | 29.214.275 | 29.832.492 |
| Čisti poslovni izid | 1.683.879 | 1.889.959 | -79.228 | 383.261 | 113.625 | -247.524 | | | 1.718.276 | 2.025.697 |
| Investicije | 1.168.236 | 1.549.111 | 950.030 | 1.129.890 | 20.930 | 18.710 | | | 2.139.196 | 2.697.711 |
| Amortizacija | 591.479 | 567.110 | 1.173.855 | 1.021.489 | 51.247 | 22.139 | | | 1.816.581 | 1.610.739 |
| | 30.6.2017 | 30.6.2016 | 30.6.2017 | 30.6.2016 | 30.6.2017 | 30.6.2016 | 30.6.2017 | 30.6.2016 | 30.6.2017 | 30.6.2016 |
| Sredstva | 18.083.925 | 17.749.550 | 32.170.074 | 31.206.491 | 287.196 | 192.377 | 6.587.774 | 6.333.778 | 57.128.969 | 55.482.197 |
| Obveznosti | 9.932.877 | 9.025.821 | 14.213.018 | 14.314.530 | 162.263 | 97.407 | | | 24.308.158 | 23.437.759 |

3.2.3 Odhodki

V prvem polletju 2016 so celotni odhodki Skupine CETIS znašali 28.812.973 EUR in so od odhodkov v enakem lanskem obdobju višji za 1,5 %. Odhodki iz poslovanja so v letošnjem prvem polletju znašali 28.670.689 EUR in so od lanskega prvega polletja višji za 1,7 %, medtem ko so prihodi iz poslovanja ostali na isti ravni kot lansko primerljivo obdobje.

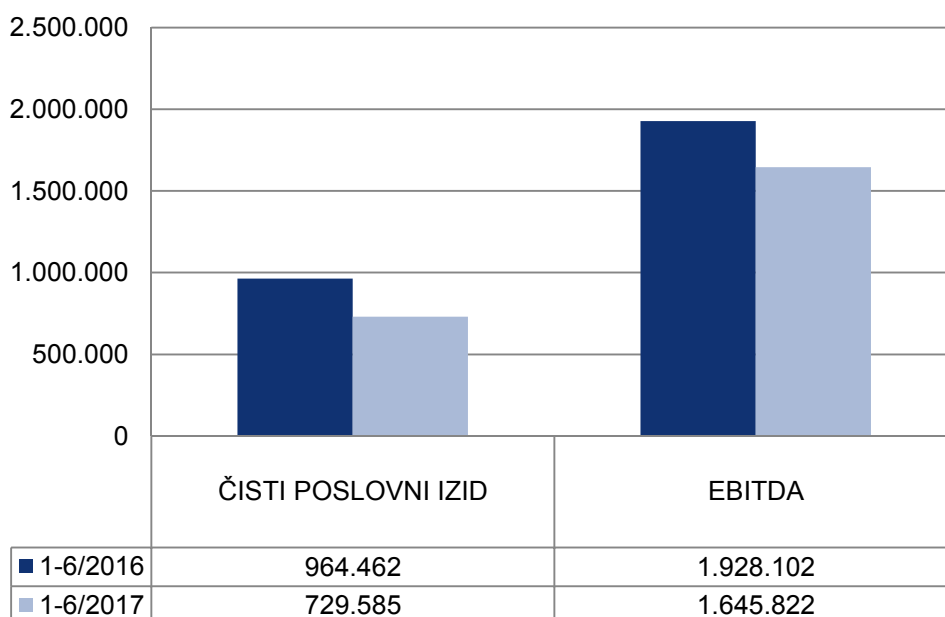
Matična družba je v obravnavanem obdobju ustvarila za 1,2 % nižje celotne stroške in odhodke pri 0,3-odstotnem padcu celotnih prihodkov glede na enako obdobje lani.

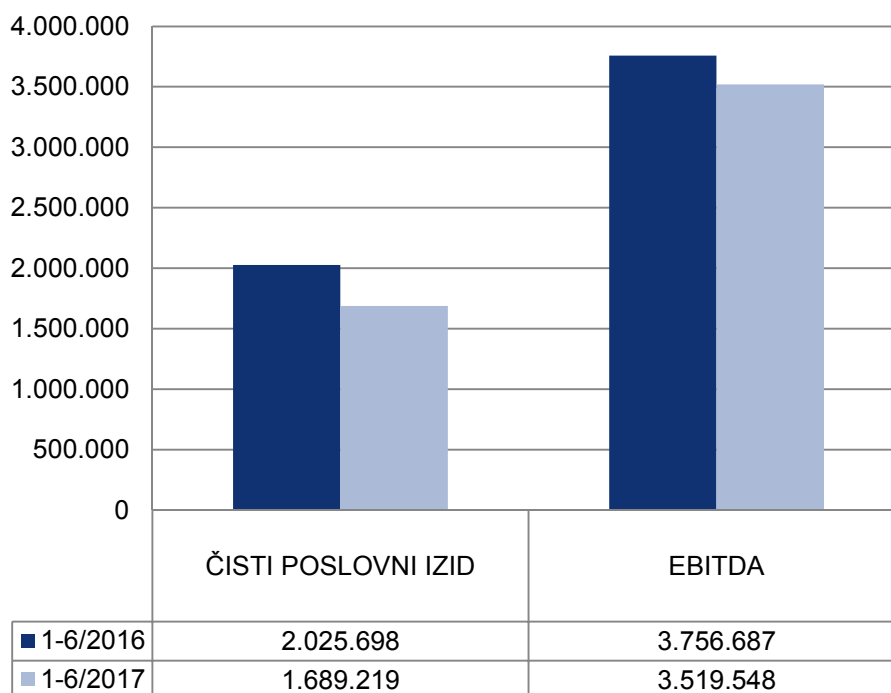
3.2.4 Izid poslovanja

Skupina CETIS je v prvem polletju 2017 dosegla 1.702.964 EUR dobička pred stroški financiranja, lansko prvo polletje pa 2.145.949 EUR, kar pomeni 20,6-odstotno znižanje. Čisti dobiček se je v Skupini v primerjavi z lani znižal za 336.479 EUR oziroma za 16,6 odstotkov.

Družba CETIS je v prvih šestih mesecih leta 2017 dosegla 729.585 EUR čistega dobička, lansko prvo polletje pa 964.462 EUR, kar pomeni 24,4 - odstotno znižanje. EBITDA je v prvem polletju leta 2017 za 14,6 % oz. za 282.280 EUR nižji, kot je bil v enakem obdobju lani.

8/31

Uspešnost družbe CETIS (v EUR)


Uspešnost Skupine CETIS (v EUR)**3.3 Delnica CETG**

| | na dan 30. 6. 2016 | na dan 30. 6. 2017 |
|-------------------------------------|--------------------|--------------------|
| Knjigovodska vrednost delnice v EUR | 146,95 | 146,71 |
| Tržna vrednost delnice v EUR | 34,00 | 51,00 |

9/31

V obravnavanem obdobju dividende niso bile izplačane.

3.4 Upravljanje s poslovnimi tveganji**Kreditno tveganje**

Kreditno tveganje je tveganje, da bo družba utrpela finančno izgubo, če stranka ali pogodbenica, vključena v pogodbo o finančnem inštrumentu, ne izpolni pogodbenih obveznosti. Kreditno tveganje nastane predvsem iz naslova terjatev družbe do strank in naložbenih vrednostnic.

Poslovne in druge terjatve

Izpostavljenost posamezne družbe kreditnemu tveganju je odvisna zlasti od značilnosti posameznih strank. Demografija baze strank družb kot tudi plačilno tveganje z vidika panoge ali države, v kateri stranka posluje, nima tolikšnega vpliva na kreditno tveganje. Z geografskega vidika koncentracija kreditnega tveganja ne obstaja.

Družbe oblikujejo kreditno politiko, v skladu s katero se za vsako novo stranko izvede analiza njene kreditne sposobnosti, preden ji družba ponudi standardne pogoje plačila in dobave. Pregled družbe zajema zunanje ocene, če obstajajo, v nekaterih primerih pa tudi reference banke.

Nabavne omejitve, ki se določijo v obliki najvišjega odprtega zneska, se vzpostavijo za vsako stranko posebej; te omejitve se preverjajo vsake tri mesece. Poslovanje družbe s stranko, ki ne izpolnjuje določene kreditne sposobnosti, poteka le na osnovi predplačil oziroma inštrumentov zavarovanja plačil.

Družbe oblikujejo popravek za vrednost oslabitve, ki predstavlja višino ocenjenih izgub iz naslova poslovnih in drugih terjatev ter naložb. Glavna elementa tega popravka sta posebni del izgube, ki se

nanaša na posamezna pomembna tveganja, in skupni del izgube, ki se oblikuje za skupine podobnih sredstev zaradi izgub, ki so nastale, a še niso opredeljene. Popravek za skupni znesek izgube se določi ob upoštevanju podatkov iz preteklosti, ki se nanašajo na statistiko unovčenja podobnih sredstev.

Popravki terjatev do kupcev se oblikujejo na osnovi analize izterljivosti vsake posamezne terjatve. Osnova za popravek so terjatve, ki niso plačane v roku 90 dni po zapadlosti.

Likvidnostno tveganje

Likvidnostno tveganje je tveganje, da družba ne bo zmožna poravnati svojih finančnih obveznosti ob njihovi dospelosti. Najvišjo možno likvidnost družba zagotavlja tako, da ima vselej dovolj likvidnih sredstev za poravnanje svojih obveznosti v roku, in sicer v običajnih kot tudi stresnih okoliščinah, ne da bi nastale nesprejemljive izgube ali tveganje škodovati ugledu družbe.

Vrednotenje proizvodov in storitev temelji na dejavnostih, ki družbam pomagajo pri spremljanju potreb po denarnih tokovih in optimiranju donosnosti naložb.

Tržno tveganje

Tržno tveganje je tveganje, da bodo spremembe v tržnih cenah, kot so devizni tečajji, obrestne mere in lastniški inštrumenti, vplivale na prihodke družbe ali na vrednost finančnih inštrumentov. Cilj obvladovanja tržnega tveganja je obvladovanje in nadzor nad izpostavljenostjo tržnim tveganjem v razumnih mejah ob hkratni optimizaciji dobička.

Družbe trgujejo s finančnimi inštrumenti in prevzemajo finančne obveznosti, oboje s ciljem obvladovanja tržnih tveganj. Vsi ti posli se izvajajo ob upoštevanju usmeritev družb. Da bi zmanjšale nihanje poslovnega izida, si družbe nenehno prizadevajo za uporabo ustreznega obravnavanja za varovanje pred tveganji.

Valutno tveganje

Na nabavnem področju družbe večino poslov sklepajo v funkcijski valuti družbe. Obseg poslov, ki niso v funkcijski valuti družbe, to so USD, GBP in CHF, pa je relativno majhen. Na posojilnem področju so posli sklenjeni v evrih. Na prodajnem področju je nihanje tečajev varovano s posebnim pribitkom v prodajni ceni za primer slabitev.

10/31

Tveganje spremembe obrestne mere

Družbe so izpostavljene obrestnim tveganjem, saj je večina dolgoročnih finančnih obveznosti obrestovana po spremenljivi obrestni meri. Družbe se doslej niso posebej varovale pred spremembami obrestnih mer. V obdobju nižjih ravni obrestne mere, vezane na EURIBOR, je to za družbe ugodno.

4. ZGOŠČENI RAČUNOVODSKI IZKAZI SKUPINE CETIS S POJASNILI

4.1 Bilanca stanja Skupine CETIS

V EUR

| | 30. 6. 2017 | 31. 12. 2016 | Indeks 17/16 |
|--------------------------------------|-------------------|-------------------|-----------------|
| Sredstva | | | |
| Nepremičnine, naprave in oprema | 21.096.079 | 21.423.902 | 98,5 |
| Neopredmetena sredstva | 3.920.806 | 3.947.272 | 99,3 |
| Naložbene nepremičnine | 155.998 | 155.998 | 100,0 |
| Naložbe, razpoložljive za prodajo | 3.337.439 | 3.285.993 | 88,6 |
| Naložbe v pridružena podjetja | 2.593.171 | 2.616.993 | 121,4 |
| Odložene terjatve za davek | 213.484 | 213.484 | 100,0 |
| Dolgoročno dana posojila | 657.164 | 647.839 | 101,4 |
| Skupaj dolgoročna sredstva | 31.974.141 | 32.291.481 | 99,0 |
| Zaloge | 7.698.941 | 8.037.396 | 95,8 |
| Terjatve do kupcev in druge terjatve | 14.105.864 | 12.392.801 | 113,8 |
| Kratkoročno dana posojila | 1.697.988 | 1.683.737 | 100,9 |
| Denar in denarni ustrezniki | 1.365.592 | 1.824.629 | 74,8 |
| Skupaj kratkoročna sredstva | 24.868.385 | 23.938.563 | 103,9 |
| Skupaj sredstva | 56.842.526 | 56.230.044 | 101,1 |
| | | | |
| Kapital | | | |
| Osnovni kapital | 10.015.023 | 10.015.023 | 100,0 |
| Kapitalske rezerve | 16.946.055 | 16.946.055 | 100,0 |
| Rezerve iz dobička | 1.755.077 | 1.755.812 | 100,0 |
| Rezerva za pošteno vrednost | -162.580 | -189.050 | 86,0 |
| Zadržani dobiček | 3.176.277 | 1.547.843 | 205,2 |
| Prevedbena rezerva | -2.244 | -46.990 | 4,8 |
| Kapital večinskih lastnikov | 31.727.608 | 30.028.693 | 105,7 |
| Kapital manjšinskih lastnikov | 1.093.203 | 1.040.970 | 105,0 |
| Skupaj kapital | 32.820.811 | 31.069.663 | 105,6 |
| Obveznosti | | | |
| Dolgoročno prejeta posojila | 8.174.417 | 7.236.925 | 112,9 |
| Rezervacije | 3.961.871 | 3.989.039 | 99,3 |
| Skupaj dolgoročne obveznosti | 12.136.288 | 11.225.964 | 108,1 |
| Poslovne obveznosti | 9.172.021 | 9.621.018 | 95,3 |
| Kratkoročno prejeta posojila | 2.713.406 | 4.313.399 | 62,9 |
| Skupaj kratkoročne obveznosti | 11.885.427 | 13.934.417 | 85,3 |
| Skupaj obveznosti | 24.021.715 | 25.160.381 | 95,5 |
| Skupaj kapital in obveznosti | 56.842.526 | 56.230.044 | 101,1 |

4.2 Izkaz poslovnega izida Skupine CETIS

V EUR

| | 1-6/2017 | 1-6/2016 | Indeks 17/16 |
|---|------------------|-------------------|-----------------|
| Prihodki od prodaje | 29.214.275 | 29.832.491 | 97,9 |
| Nabavna vrednost prodanega blaga in materiala | -950.587 | -585.339 | 162,4 |
| Proizvajalni stroški prodanih proizvodov | -18.971.806 | -18.893.108 | 100,4 |
| Bruto dobiček | 9.291.882 | 10.354.044 | 89,7 |
| Drugi poslovni prihodki | 1.159.377 | 493.739 | 234,8 |
| Stroški prodavanja | -3.125.510 | -3.346.337 | 93,4 |
| Stroški splošnih služb | -5.028.098 | -5.266.153 | 95,5 |
| Drugi poslovni odhodki | -594.688 | -89.345 | 665,6 |
| Dobiček iz poslovanja | 1.702.963 | 2.145.948 | 79,4 |
| Finančni prihodki | 150.838 | 106.922 | 141,1 |
| Finančni odhodki | -142.285 | -207.839 | 68,5 |
| Neto finančni izid | 8.553 | -100.917 | 208,5 |
| Dobiček pred davkom | 1.711.516 | 2.045.031 | 83,7 |
| Davek iz dobička | -22.299 | -19.334 | 115,3 |
| Čisti dobiček obdobja | 1.689.217 | 2.025.697 | 83,4 |
| Od tega: | | | |
| - za večinskega lastnika | 1.628.434 | 1.927.499 | |
| - za manjšinske lastnike | 60.785 | 98.199 | |
| Osnovni čisti dobiček na delnico (v EUR)* | 8,1 | 9,6 | |
| Popravljeni čisti dobiček na delnico (v EUR) | 8,1 | 9,6 | |

* Čisti dobiček večinskih lastnikov/ povprečno število izdanih delnic v obdobju brez lastnih delnic.

12/31

4.3 Izkaz vseobsegajočega donosa

V EUR

| | 1-6/2017 | 1-6/2016 | Indeks 17/16 |
|---|------------------|------------------|-----------------|
| Dobiček tekočega obdobja | 1.689.217 | 2.025.698 | 83,4 |
| Drugi vseobsegajoči donosi v obdobju: | | | |
| Prevedbena rezerva | 2.615 | 34.265 | 7,6 |
| Čista sprememba poštene vrednosti finančnih sredstev, razpoložljivih za prodajo | 26.470 | -58.565 | 245,2 |
| Skupaj drugi vseobsegajoči donosi v obdobju | 29.085 | -24.300 | 319,7 |
| Skupaj vseobsegajoči donos v obdobju | 1.718.302 | 2.001.398 | 85,9 |
| Od tega: | | | |
| - večinskih lastnikov | 1.657.519 | 1.903.199 | 87,1 |
| - manjšinskih lastnikov | 60.785 | 98.199 | 61,9 |

4.4 Izkaz sprememb lastniškega kapitala Skupine CETIS

V EUR

| | | Izdani kapital | Kapitalske rezerve | Rezerve iz dobička | Zadržani dobiček | Rezerva za pošteno vrednost | Prevedbe ni uskupinj. popravek kapitala | Kapital večinskih lastnikov | Kapital manjš. lastnikov | Skupaj kapital |
|-----|---|----------------|--------------------|--------------------|------------------|-----------------------------|---|-----------------------------|--------------------------|----------------|
| A2. | Začetno stanje poročevalskega obdobja na 1. 1. 2016 | 10.015.023 | 16.946.055 | 1.582.145 | 188.498 | -165.889 | -68.255 | 28.497.576 | 2.503.948 | 31.001.524 |
| B1. | Spremembe lastniškega kapitala | 0 | 0 | 0 | 0 | 0 | 0 | 0 | 0 | 0 |
| B2. | Celotni vseobsegajoči donos poročevalskega obdobja na 30. 6. 2016 | 0 | 0 | 0 | 1.927.499 | -58.565 | 34.522 | 1.903.456 | 97.942 | 2.001.338 |
| | Vnos čistega poslovnega izida | | | | 1.927.499 | | | 1.927.499 | 98.199 | 2.025.698 |
| | Sprememba presežka iz prevrednotenja finančnih naložb | | | | | -58.565 | | -58.565 | | -58.565 |
| | Dobički in izgube, ki izhajajo iz prevedbe računovodskih izkazov podjetij v tujini (vpliv deviznih tečajev) | | | | | | 34.522 | 34.522 | -257 | 34.265 |
| B3. | Spremembe v kapitalu | | | | 0 | 0 | 0 | 0 | -958.487 | -958.487 |
| | Druge spremembe v kapitalu | | | | | | | 0 | -958.487 | -958.487 |
| C. | Končno stanje poročevalskega obdobja na 30.6.2016 | 10.015.023 | 16.946.055 | 1.582.145 | 2.115.997 | -224.454 | -33.733 | 30.401.032 | 1.643.403 | 32.044.435 |

13/31

V EUR

| | | Izdani kapital | Kapitalske rezerve | Rezerve iz dobička | Zadržani dobiček | Rezerva za pošteno vrednost | Prevedbe ni uskupinj. popravek kapitala | Kapital večinskih lastnikov | Kapital manjš. lastnikov | Skupaj kapital |
|-----|---|----------------|--------------------|--------------------|------------------|-----------------------------|---|-----------------------------|--------------------------|----------------|
| A2. | Začetno stanje poročevalskega obdobja na 1. 1. 2017 | 10.015.024 | 16.946.055 | 1.755.812 | 1.547.843 | -189.050 | -46.990 | 30.028.693 | 1.040.970 | 31.069.663 |
| B1. | Spremembe lastniškega kapitala | 0 | 0 | -735 | 0 | 0 | 0 | -735 | -9.467 | -10.202 |
| | Druge spremembe lastniškega kapitala | | | 735 | | | | 735 | 9.467 | 10.202 |
| B2. | Celotni vseobsegajoči donos poročevalskega obdobja na 30. 6. 2017 | 0 | 0 | 0 | 1.628.434 | 26.470 | 44.746 | 1.699.650 | 61.700 | 1.761.350 |
| | Vnos čistega poslovnega izida | | | | 1.628.434 | | | 1.628.434 | 60.785 | 1.689.219 |
| | Sprememba presežka iz prevrednotenja finančnih naložb | | | | | 26.470 | | 26.470 | | 26.470 |
| | Dobički in izgube, ki izhajajo iz prevedbe računovodskih izkazov podjetij v tujini (vpliv deviznih tečajev) | | | | | | 44.746 | 44.746 | 915 | 45.661 |
| B3. | Spremembe v kapitalu | 0 | 0 | 0 | 0 | 0 | 0 | 0 | 0 | 0 |
| C. | Končno stanje poročevalskega obdobja na 30.6.2017 | 10.015.024 | 16.946.055 | 1.755.077 | 3.176.277 | -162.580 | -2.244 | 31.727.608 | 1.093.203 | 32.820.811 |

4.5 Izkaz denarnih tokov Skupine CETIS

V EUR

| Izkaz denarnih tokov po različici II (posredna metoda) | | JAN – JUN 2017 | JAN – JUN 2016 |
|--|--|-------------------|-------------------|
| A. | Denarni tokovi pri poslovanju | | |
| a) | Čisti poslovni izid | | |
| | Poslovni izid pred obdavčitvijo | 1.711.521 | 2.045.031 |
| | Davki iz dobička in drugi davki, ki niso zajeti v poslovnih odhodkih | (22.299) | (18.484) |
| | | 1.689.222 | 2.026.547 |
| b) | Prilagoditve za | | |
| | Amortizacijo (+) | 1.015.874 | 962.792 |
| | Prevrednotovalne poslovne prihodke, povezani s postavkami naložbenja in financiranja (-) | (83.291) | (4.694) |
| | Prevrednotovalne poslovne odhodke, povezani s postavkami naložbenja in financiranja (+) | 39.623 | 630 |
| | Finančne prihodke brez finančnih prihodkov iz poslovnih terjatev (-) | (150.089) | (73.536) |
| | Finančne odhodke brez finančnih odhodkov iz poslovnih obveznosti (+) | 49.932 | 71.196 |
| | | 872.049 | 956.388 |
| c) | Spremembe čistih obratnih sredstev (in časovnih razmejitev, rezervacij ter odloženih terjatev in obveznosti za davek) poslovnih postavk bilance | | |
| | Začetne manj končne poslovne terjatve | (628.996) | (511.921) |
| | Začetne manj končne aktivne časovne razmejitve | (206.799) | (170.680) |
| | Začetne manj končne terjatve za odloženi davek | | |
| | Začetna manj končna sredstva (skupine za odtujitev) za prodajo | | |
| | Začetne manj končne zaloge | 296.591 | (201.335) |
| | Končni manj začetni poslovni dolgovi | (321.197) | 1.307.970 |
| | Končne manj začetne pasivne časovne razmejitve in rezervacije | 17.219 | 64.942 |
| | Končne manj začetne obveznosti za odloženi davek | | |
| | | (843.182) | 488.976 |
| d) | Prebitek prejemkov pri poslovanju ali prebitek izdatkov pri poslovanju (a + b) | 758.453 | 2.409.826 |
| B. | Denarni tokovi pri naložbenju | | |
| a) | Prejemki pri naložbenju | | |
| | Prejemki od dobljenih obresti in deležev v dobičku, ki se nanašajo na naložbenje | 34.178 | 55.926 |
| | Prejemki od odtujitve neopredmetenih sredstev | | |
| | Prejemki od odtujitve opredmetenih osnovnih sredstev | 86.575 | 4.694 |
| | Prejemki od odtujitve naložbenih nepremičnin | | |
| | Prejemki od odtujitve dolgoročnih finančnih naložb | 309.035 | 307.070 |
| | Prejemki od odtujitve kratkoročnih finančnih naložb | 144.746 | |
| | | 574.534 | 367.690 |
| b) | Izdatki pri naložbenju | | |
| | Izdatki za pridobitev neopredmetenih sredstev | (68.030) | (272.472) |
| | Izdatki za pridobitev opredmetenih osnovnih sredstev | (1.211.406) | (1.113.487) |
| | Izdatki za pridobitev naložbenih nepremičnin | | |
| | Izdatki za pridobitev dolgoročnih finančnih naložb | (226.000) | (1.055.598) |
| | Izdatki za pridobitev kratkoročnih finančnih naložb | | |

| | | | |
|-----------|---|--------------------|--------------------|
| | | (1.505.436) | (2.441.557) |
| c) | Prebitek prejemkov pri naložbenju ali prebitek izdatkov pri naložbenju (a + b) | (930.902) | (2.073.867) |
| | | | |
| C. | Denarni tokovi pri financiranju | | |
| a) | Prejemki pri financiranju | | |
| | Prejemki od vplačanega kapitala | | |
| | Prejemki od povečanja dolgoročnih finančnih obveznosti | 192.000 | |
| | Prejemki od povečanja kratkoročnih finančnih obveznosti | 900.000 | 451.823 |
| | | 1.092.000 | 451.823 |
| b) | Izdatki pri financiranju | | |
| | Izdatki za dane obresti, ki se nanašajo na financiranje | (51.547) | (71.196) |
| | Izdatki za vračila kapitala | | |
| | Izdatki za odplačila dolgoročnih finančnih obveznosti | (651.891) | (794.000) |
| | Izdatki za odplačila kratkoročnih finančnih obveznosti | (400.000) | (300.050) |
| | Izdatki za izplačila dividend in drugih deležev v dobičku | | |
| | | (1.103.438) | (1.165.246) |
| c) | Prebitek prejemkov pri financiranju ali prebitek izdatkov pri financiranju (a + b) | (11.438) | (713.423) |
| | | | |
| Č. | Končno stanje denarnih sredstev | 131.929 | 61.398 |
| x) | Denarni izid v obdobju (seštevek prebitkov Ac, Bc in Cc) | (183.887) | (377.464) |
| y) | Začetno stanje denarnih sredstev | 315.816 | 438.862 |

4.6 Pojasnila k računovodskim izkazom Skupine CETIS

15/31

Prihodki od prodaje

Prihodke od prodaje sestavljajo prihodki od prodaje izdelkov, storitev in blaga na domačem trgu v višini 17.887.022 EUR (61 % vseh prihodkov od prodaje) in na tujih trgih v višini 11.327.254 EUR (39-odstotni delež vseh prihodkov od prodaje).

Prihodki, ustvarjeni med podjetji v Skupini, so znašali 1.904.694 EUR.

Proizvajalni stroški

Proizvajalni stroški so se v primerjavi z enakim obdobjem lani povišali za 0,4 %, njihov delež v prihodkih od prodaje znaša 65 %, ki se je glede na lanski delež povišal za 2 odstotni točki.

Stroški prodajanja

Glede na enako lansko obdobje so se stroški prodajanja znižali za 6,6 % in predstavljajo 11 % vseh prihodkov od prodaje, kar je enako kot lani.

Stroški splošnih služb

Stroški splošnih služb so se glede na raven prvega polletja 2016 znižali za 4,5 % in predstavljajo 17 % vseh prihodkov od prodaje, kar je za 1 odstotno točko manj kot lani.

Stroški po primarnih skupinah

V EUR

| | 1-6/2017 | 1-6/2016 | Indeks 17/16 |
|----------------------------|-------------------|-------------------|-----------------|
| Stroški blaga in materiala | 14.385.413 | 13.807.097 | 104,2 |
| Stroški storitev | 4.358.909 | 5.709.830 | 76,3 |
| Stroški dela | 6.907.730 | 6.788.916 | 101,8 |
| Amortizacija | 1.816.584 | 1.610.739 | 112,8 |
| Drugi stroški | 154.625 | 219.429 | 70,5 |
| Skupaj stroški | 27.623.261 | 28.136.011 | 98,2 |
| Sprememba vrednosti zalog | -452.738 | 45.074 | -1.004,4 |
| Skupaj | 28.075.999 | 28.090.937 | 99,9 |

Stroški dela

V EUR

| | 1-6/2017 | 1-6/2016 | Indeks 17/16 |
|---------------------------------|------------------|------------------|-----------------|
| Stroški bruto plač | 5.113.126 | 4.938.967 | 103,5 |
| Stroški pokojninskih zavarovanj | 445.921 | 433.242 | 102,9 |
| Stroški drugih zavarovanj | 360.679 | 371.770 | 97,0 |
| Drugi stroški dela | 988.005 | 1.044.937 | 94,6 |
| Skupaj stroški dela | 6.907.731 | 6.788.916 | 101,8 |

Drugi prihodki iz poslovanja

V EUR

| | 1-6/2017 | 1-6/2016 | Indeks 17/16 |
|--|------------------|----------------|-----------------|
| Dobiček pri prodaji osnovnih sredstev | 120.312 | 0 | 0 |
| Prihodki od odprave rezervacij | 89.211 | 126.842 | 70,3 |
| Odprava prevrednotenij terjatev do kupcev in zalog | 609.670 | 119.270 | 511,2 |
| Prejete odškodnine, subvencije in dotacije | 234.528 | 240.288 | 97,6 |
| Drugo | 105.658 | 7.338 | 1.439,8 |
| Skupaj drugi poslovni prihodki | 1.159.379 | 493.739 | 234,8 |

16/31

Drugi odhodki iz poslovanja

V EUR

| | 1-6/2017 | 1-6/2016 | Indeks 17/16 |
|---|----------------|---------------|-----------------|
| Izguba pri prodaji/odpisi osnovnih sredstev | 39.623 | 872 | 4.545,0 |
| Prevrednotenje terjatev do kupcev in zalog | 551.381 | 77.331 | 713,0 |
| Dane odškodnine, subvencije, dotacije in donacije | 3.681 | 10.746 | 34,3 |
| Drugo | 3 | 396 | 0,8 |
| Skupaj drugi poslovni odhodki | 594.688 | 89.345 | 665,6 |

Finančni prihodki in odhodki

V EUR

| | 1-6/2017 | 1-6/2016 | Indeks 17/16 |
|---|----------------|-----------------|-----------------|
| Prihodki od obresti | 15.389 | 28.606 | 53,8 |
| Prihodki od dividend | 26.380 | 26.421 | 99,8 |
| Pozitivne tečajne razlike | 15.982 | 18.912 | 84,5 |
| Dobiček pri prodaji finančnih naložb | 86.843 | 786 | 11.047,9 |
| Drugi finančni prihodki | 6.244 | 32.197 | 19,4 |
| Skupaj finančni prihodki | 150.838 | 106.922 | 141,1 |
| Odhodki za obresti | 118.074 | 144.895 | 81,5 |
| Negativne tečajne razlike | 7.397 | 30.819 | 24,0 |
| Odhodki od prodaje in slabitev finančnih naložb | 0 | 27.287 | 0 |
| Drugi finančni odhodki | 16.814 | 4.838 | 347,3 |
| Skupaj finančni odhodki | 142.285 | 207.839 | 68,5 |
| Neto finančni izid | 8.553 | -100.917 | -8,5 |

Nepremičnine, naprave in oprema

V EUR

| | 30. 6. 2017 | 31. 12. 2016 | Indeks 17/16 |
|---|-------------------|-------------------|-----------------|
| Zemljišča | 2.777.272 | 2.725.731 | 101,9 |
| Zgradbe | 6.702.913 | 6.951.625 | 96,4 |
| Oprema | 10.486.185 | 10.666.543 | 98,3 |
| Naložbene nepremičnine, druga oprema, oprema v pridobivanju, predujmi | 1.285.707 | 1.236.002 | 104,0 |
| Skupaj nepremičnine, zgradbe in oprema | 21.252.077 | 21.579.901 | 98,5 |

17/31

Neopredmetena sredstva

V EUR

| | 30. 6. 2017 | 31. 12. 2016 | Indeks 17/16 |
|--|------------------|------------------|-----------------|
| Dobro ime | 2.452.551 | 2.452.551 | 100,0 |
| Dolgoročno odloženi stroški razvijanja | 12.371 | 14.117 | 87,6 |
| Dolgoročne premoženjske pravice | 1.040.714 | 1.037.805 | 100,3 |
| Dolgoročne aktivne časovne razmejitve | 1.284 | 1.285 | 99,9 |
| Neopredmetena sredstva v pridobivanju | 413.887 | 441.515 | 93,7 |
| Skupaj neopredmetena sredstva | 3.920.806 | 3.947.273 | 99,3 |

Dana posojila

V EUR

| | 30. 6. 2017 | 31. 12. 2016 | Indeks 17/16 |
|---|------------------|------------------|-----------------|
| Dana posojila (dolgoročna in kratkoročna) | 2.355.152 | 2.331.576 | 101,0 |
| Skupaj dana posojila | 2.355.152 | 2.331.576 | 101,0 |

Finančne naložbe

V EUR

| | 30. 6. 2017 | 31. 12. 2016 | Indeks 17/16 |
|---|------------------|------------------|-----------------|
| Dolgoročne finančne naložbe | 5.930.610 | 5.902.986 | 100,5 |
| – finančna sredstva, razpoložljiva za prodajo | 3.337.439 | 3.285.993 | 101,6 |
| – naložbe v pridružena podjetja | 2.593.171 | 2.616.993 | 99,1 |
| Skupaj finančne naložbe | 5.930.610 | 5.902.986 | 100,5 |

Zaloge

V EUR

| | 30. 6. 2017 | 31. 12. 2016 | Indeks 17/16 |
|-------------------------|------------------|------------------|-----------------|
| Material | 4.307.447 | 4.227.431 | 101,9 |
| Nedokončana proizvodnja | 985.297 | 1.710.399 | 57,6 |
| Proizvodi | 2.138.960 | 1.871.868 | 114,3 |
| Trgovsko blago | 267.237 | 227.699 | 117,4 |
| Skupaj zaloge | 7.698.942 | 8.037.397 | 95,8 |

Terjatve do kupcev in druge terjatve

V EUR

| | 30. 6. 2017 | 31. 12. 2016 | Indeks 17/16 |
|--------------------------------|-------------------|-------------------|-----------------|
| Kratkoročne terjatve do kupcev | 12.644.599 | 11.089.706 | 114,0 |
| Kratkoročne terjatve do drugih | 1.461.265 | 1.303.094 | 112,1 |
| Skupaj terjatve | 14.105.864 | 12.392.800 | 113,8 |

Kapital

V EUR

| | 30. 6. 2017 | 31. 12. 2016 | Indeks 17/16 |
|--|-------------------|-------------------|-----------------|
| Osnovni kapital | 10.015.023 | 10.015.023 | 100,0 |
| Rezerve | 18.701.132 | 18.701.867 | 100,0 |
| – kapitalske rezerve | 16.946.055 | 16.946.055 | 100,0 |
| – zakonske rezerve | 1.012.177 | 1.012.161 | 100,0 |
| druge rezerve iz dobička | 742.900 | 743.651 | 99,9 |
| Zadržani dobiček | 3.176.277 | 1.547.843 | 205,2 |
| Rezerva za pošteno vrednost | -162.580 | -189.050 | 86,0 |
| Prevedbeniuskupinjevalni popravek kapitala | -2.244 | -46.990 | 4,8 |
| Kapital manjšinskih lastnikov | 1.093.203 | 1.040.970 | 105,6 |
| Skupaj kapital | 32.820.811 | 31.069.663 | 105,6 |

Finančne obveznosti

V EUR

| | 30. 6. 2017 | 31. 12. 2016 | Indeks 17/16 |
|--|-------------------|-------------------|-----------------|
| Dolgoročna posojila | 8.174.417 | 7.236.926 | 113,0 |
| – dolgoročna posojila, dobljena pri bankah in drugih | 6.004.067 | 5.390.306 | 111,4 |
| – finančni najem | 2.170.350 | 1.846.620 | 117,5 |
| Kratkoročna posojila | 2.708.863 | 4.313.399 | 62,8 |
| – kratkoročni del dolgoročnega posojila, dobljena pri bankah | 1.047.107 | 2.954.479 | 35,4 |
| – kratkoročna posojila, dobljena od drugih | 1.661.756 | 1.358.920 | 122,3 |
| Skupaj posojila | 10.883.279 | 11.550.325 | 94,2 |

Rezervacije

V EUR

| | 30. 6. 2017 | 31. 12. 2016 | Indeks 17/16 |
|--|------------------|------------------|-----------------|
| Rezervacije za odpravnine in jubilejne nagrade | 1.183.933 | 1.191.759 | 99,3 |
| Druge rezervacije: | 2.777.938 | 2.797.278 | 99,3 |
| – rezervacije za tožbe | 45 | 45 | 100,0 |
| – ostale rezervacije | 2.777.894 | 2.797.233 | 99,3 |
| Skupaj | 3.961.871 | 3.989.037 | 99,3 |

Poslovne in druge obveznosti

V EUR

| | 30. 6. 2017 | 31. 12. 2016 | Indeks 17/16 |
|---|------------------|------------------|-----------------|
| Kratkoročne obveznosti do dobaviteljev | 6.131.643 | 6.944.527 | 88,3 |
| Kratkoročne poslovne obveznosti na podlagi predujmov | 762.551 | 960.241 | 79,4 |
| Kratkoročne obveznosti do zaposlencev | 678.073 | 802.586 | 84,5 |
| Kratkoročne obveznosti do državnih in drugih inštitucij | 1.139.914 | 666.752 | 171,0 |
| Druge kratkoročne obveznosti | 459.841 | 246.911 | 186,2 |
| Skupaj poslovne obveznosti | 9.172.022 | 9.621.017 | 95,3 |

19/31

Posli s povezanimi osebami

V EUR

| | prodaja | nakupi | Stanje terjatev 30.6.2017 | Stanje obveznosti 30.6.2017 | Dana posojila | Prejeta posojila | Stanje danega posojila | Stanje prejetega posojila |
|---|------------------|----------------|---------------------------------|-----------------------------------|------------------|---------------------|------------------------------|---------------------------------|
| POSILI MATIČNE DRUŽBE Z DRUŽBAMI V SKUPINI | 1.378.850 | 535.980 | 547.177 | 125.327 | 626.000 | 1.229.100 | 580.312 | 500.000 |
| CETIS-ZG d.o.o., Sveta Nedelja, Hrvaška | 460.701 | 9.692 | 259.815 | | | | | |
| AMBA CO. d.o.o., Ljubljana, Slovenija | 55.667 | 2.659 | 29.410 | | 400.000 | 900.000 | | 500.000 |
| CETIS-GRAF, d.o.o., Celje, Slovenija | 75.468 | 519.725 | 14.361 | 122.224 | 150.000 | 262.436 | 410.977 | |
| EGP d.d., Škofja Loka | 49.387 | 3.904 | 20.094 | 3.103 | | | | |
| CETIS, Empresa Grafica, S.A.R.L., Gvineja Bissau | 303.951 | | 221.046 | | 76.000 | 66.665 | 169.335 | |
| CETIS MADAGASCAR SARL, Madagaskar | 433.675 | | 2.451 | | | | | |

| | Prodaja Skupine CETIS | Nakupi Skupine CETIS | Stanje terjatev 30.6.2017 | Stanje obveznosti 30.6.2017 | Dana posojila | Prejeta posojila | Stanje danega posojila | Stanje prejetega posojila |
|---|-----------------------|----------------------|---------------------------|-----------------------------|------------------|------------------|------------------------|---------------------------|
| PROMET SKUPINE CETIS S POVEZANIMI DRUŽBAMI | 16.569 | 240.469 | | 49.159 | 2.485.066 | 3.268.393 | 2.341.647 | 1.350.000 |
| MSIN d.o.o. | 16.569 | 240.469 | | 49.159 | 2.485.066 | 3.268.393 | 2.341.647 | 1.350.000 |

5. ZGOŠČENI RAČUNOVODSKI IZKAZI DRUŽBE CETIS S POJASNILI

5.1 Bilanca stanja družbe CETIS

V EUR

| | 30. 6. 2017 | 31. 12. 2016 | Indeks 17/16 |
|--------------------------------------|-------------------|-------------------|-----------------|
| Sredstva | | | |
| Nepremičnine, naprave in oprema | 12.010.851 | 11.950.562 | 100,5 |
| Neopredmetena sredstva | 814.090 | 847.135 | 96,1 |
| Naložbene nepremičnine | 155.998 | 155.998 | 100,0 |
| Naložbe v podjetja v Skupini | 16.703.213 | 16.708.913 | 99,97 |
| Naložbe v pridružena podjetja | 27.765 | 27.765 | 100,0 |
| Naložbe razpoložljive za prodajo | 487.056 | 460.587 | 105,8 |
| Odložene terjatve za davek | 174.669 | 174.669 | 100,0 |
| Dolgoročno dana posojila | 412.560 | 371.613 | 111,0 |
| Skupaj dolgoročna sredstva | 30.786.202 | 30.697.242 | 100,3 |
| Zaloge | 4.830.083 | 5.126.674 | 94,2 |
| Terjatve do kupcev in druge terjatve | 6.168.876 | 5.332.654 | 115,7 |
| Kratkoročno dana posojila | 168.335 | 311.204 | 54,1 |
| Denar in denarni ustrezniki | 131.929 | 315.816 | 41,8 |
| Skupaj kratkoročna sredstva | 11.299.223 | 11.086.348 | 101,9 |
| Skupaj sredstva | 42.085.425 | 41.783.590 | 100,7 |
| | | | |
| Kapital | | | |
| Osnovni kapital | 10.015.023 | 10.015.023 | 100,0 |
| Kapitalske rezerve | 16.946.055 | 16.946.055 | 100,0 |
| Rezerve iz dobička | 1.599.620 | 1.599.619 | 100,0 |
| Rezerva za pošteno vrednost | -121.651 | -148.121 | 82,1 |
| Zadržani dobiček | 903.252 | 173.667 | 520,1 |
| Skupaj kapital | 29.342.299 | 28.586.243 | 102,6 |
| Obveznosti | | | |
| Dolgoročno prejeta posojila | 4.237.058 | 4.045.058 | 104,8 |
| Rezervacije | 3.399.492 | 3.399.492 | 100,0 |
| Skupaj dolgoročne obveznosti | 7.636.550 | 7.444.550 | 102,6 |
| Poslovne obveznosti | 3.780.875 | 4.321.207 | 87,5 |
| Kratkoročno prejeta posojila | 1.325.701 | 1.431.590 | 92,6 |
| Skupaj kratkoročne obveznosti | 5.106.576 | 5.752.797 | 88,8 |
| Skupaj obveznosti | 12.742.126 | 13.197.347 | 96,6 |
| Skupaj kapital in obveznosti | 42.085.425 | 41.783.590 | 100,7 |

5.2 Izkaz poslovnega izida družbe CETIS

V EUR

| | 1-6/2017 | 1-6/2016 | Indeks 17/16 |
|---|------------------|------------------|-----------------|
| Prihodki od prodaje | 14.479.600 | 15.270.923 | 94,8 |
| Nabavna vrednost prodanega blaga in materiala | -143.735 | -183.620 | 78,3 |
| Proizvajalni stroški prodanih proizvodov | -8.871.805 | -9.200.738 | 96,4 |
| Bruto dobiček | 5.464.060 | 5.886.565 | 92,8 |
| Drugi poslovni prihodki | 925.681 | 270.552 | 342,1 |
| Stroški prodajanja | -1.684.870 | -1.927.340 | 87,4 |
| Stroški splošnih služb | -3.477.542 | -3.179.804 | 109,4 |
| Drugi poslovni odhodki | -597.381 | -84.662 | 705,6 |
| Dobiček iz poslovanja | 629.948 | 965.311 | 65,3 |
| Finančni prihodki | 166.188 | 83.674 | 198,6 |
| Finančni odhodki | -66.551 | -84.522 | 78,7 |
| Neto finančni izid | 99.637 | -848 | 11.749,7 |
| Dobiček pred davkom | 729.585 | 964.463 | 75,6 |
| Davek iz dobička | | | |
| Čisti dobiček obdobja | 729.585 | 964.463 | 75,6 |
| Osnovni čisti dobiček na delnico (v EUR)* | 3,65 | 4,82 | 75,6 |
| Popravljeni čisti dobiček na delnico (v EUR) | 3,65 | 4,82 | 75,6 |

* Čisti dobiček večinskih lastnikov/ povprečno število izdanih delnic v obdobju brez lastnih delnic.

5.3 Izkaz vseobsegajočega donosa

V EUR

| | 1-6/2017 | 1-6/2016 | Indeks 17/16 |
|---|----------------|----------------|-----------------|
| Dobiček tekočega obdobja | 729.585 | 964.463 | 75,6 |
| Drugi vseobsegajoči donosi v obdobju: | | | |
| Čista sprememba poštene vrednosti finančnih sredstev, razpoložljivih za prodajo | 26.470 | -58.140 | 245,5 |
| Skupaj drugi vseobsegajoči donosi v obdobju | 26.470 | -58.140 | 245,5 |
| Skupaj vseobsegajoči donos v obdobju | 756.055 | 906.323 | 83,4 |

5.4 Izkaz sprememb lastniškega kapitala družbe CETIS

V EUR

| | | Izdani kapital | Kapitalske rezerve | Rezerve iz dobička | Zadržani dobiček | Rezerva za pošteno vrednost | Skupaj kapital |
|-----|---|----------------|--------------------|--------------------|------------------|-----------------------------|----------------|
| A2. | Začetno stanje poročevalskega obdobja na 1. 1. 2016 | 10.015.023 | 16.946.055 | 1.425.954 | 274.452 | -178.597 | 29.352.939 |
| B1. | Spremembe lastniškega kapitala | 0 | 0 | 0 | 0 | 0 | 0 |
| B2. | Celotni vseobsegajoči donos poročevalskega obdobja na 30. 6. 2016 | 0 | 0 | 0 | 964.463 | -58.140 | 906.323 |
| | Vnos čistega poslovnega izida | | | | 964.463 | | 964.463 |
| | Sprememba presežka iz prevrednotenja finančnih naložb | | | | | -58.140 | -58.140 |
| B3. | Spremembe v kapitalu | 0 | 0 | 0 | 0 | 0 | 0 |
| | Druge spremembe v kapitalu | | | | | | |
| C. | Končno stanje poročevalskega obdobja na 30.6.2016 | 10.015.023 | 16.946.055 | 1.425.954 | 1.238.915 | -236.737 | 29.389.210 |

| | | Izdani kapital | Kapitalske rezerve | Rezerve iz dobička | Zadržani dobiček | Rezerva za pošteno vrednost | Skupaj kapital |
|-----|---|----------------|--------------------|--------------------|------------------|-----------------------------|----------------|
| A2. | Začetno stanje poročevalskega obdobja na 1. 1. 2017 | 10.015.024 | 16.946.055 | 1.599.620 | 173.667 | -148.121 | 28.586.244 |
| B1. | Spremembe lastniškega kapitala | 0 | 0 | 0 | 0 | 0 | 0 |
| | Druge spremembe lastniškega kapitala | | | | | | |
| B2. | Celotni vseobsegajoči donos poročevalskega obdobja na 30. 6. 2017 | 0 | 0 | 0 | 729.585 | 26.470 | 756.055 |
| | Vnos čistega poslovnega izida | | | | 729.585 | | 729.585 |
| | Sprememba presežka iz prevrednotenja finančnih naložb | | | | | 26.470 | 26.470 |
| B3. | Spremembe v kapitalu | 0 | 0 | 0 | 0 | 0 | 0 |
| C. | Končno stanje poročevalskega obdobja na 30.6.2017 | 10.015.024 | 16.946.055 | 1.599.620 | 903.252 | -121.651 | 29.342.299 |

5.5 Izkaz denarnih tokov družbe CETIS

V EUR

| Izkaz denarnih tokov po različici II (posredna metoda) | | JAN – JUN 2017 | JAN – JUN 2016 |
|--|--|-------------------|-------------------|
| A. | Denarni tokovi pri poslovanju | | |
| a) | Čisti poslovni izid | | |
| | Poslovni izid pred obdavčitvijo | 729.586 | 964.462 |
| | Davki iz dobička in drugi davki, ki niso zajeti v poslovnih odhodkih | | |
| | | 729.586 | 964.462 |
| b) | Prilagoditve za | | |
| | Amortizacijo (+) | 1.015.874 | 962.792 |
| | Prevrednotovalne poslovne prihodke, povezani s postavkami naložbenja in financiranja (-) | (83.291) | (4.694) |
| | Prevrednotovalne poslovne odhodke, povezani s postavkami naložbenja in financiranja (+) | 39.623 | 630 |
| | Finančne prihodke brez finančnih prihodkov iz poslovnih terjatev (-) | (150.089) | (73.536) |
| | Finančne odhodke brez finančnih odhodkov iz poslovnih obveznosti (+) | 49.932 | 71.196 |
| | | 872.049 | 956.388 |
| c) | Spremembe čistih obratnih sredstev (in časovnih razmejitev, rezervacij ter odloženih terjatev in obveznosti za davek) poslovnih postavk bilance | | |
| | Začetne manj končne poslovne terjatve | (628.996) | (511.921) |
| | Začetne manj končne aktivne časovne razmejitve | (206.799) | (170.680) |
| | Začetne manj končne terjatve za odloženi davek | | |
| | Začetna manj končna sredstva (skupine za odtujitev) za prodajo | | |
| | Začetne manj končne zaloge | 296.591 | (201.335) |
| | Končni manj začetni poslovni dolgovi | (321.197) | 1.307.970 |
| | Končne manj začetne pasivne časovne razmejitve in rezervacije | 17.219 | 64.942 |
| | Končne manj začetne obveznosti za odloženi davek | | |
| | | (843.182) | 488.97 |
| d) | Prebitek prejemkov pri poslovanju ali prebitek izdatkov pri poslovanju (a + b) | 758.453 | 2.409.826 |
| B. | Denarni tokovi pri naložbenju | | |
| a) | Prejemki pri naložbenju | | |
| | Prejemki od dobljenih obresti in deležev v dobičku, ki se nanašajo na naložbenje | 34.178 | 55.926 |
| | Prejemki od odtujitve neopredmetenih sredstev | | |
| | Prejemki od odtujitve opredmetenih osnovnih sredstev | 86.575 | 4.694 |
| | Prejemki od odtujitve naložbenih nepremičnin | | |
| | Prejemki od odtujitve dolgoročnih finančnih naložb | 309.035 | 307.070 |
| | Prejemki od odtujitve kratkoročnih finančnih naložb | 144.746 | |
| | | 574.534 | 367.690 |
| b) | Izdatki pri naložbenju | | |
| | Izdatki za pridobitev neopredmetenih sredstev | (68.030) | (272.472) |
| | Izdatki za pridobitev opredmetenih osnovnih sredstev | (1.211.406) | (1113.487) |
| | Izdatki za pridobitev naložbenih nepremičnin | | |
| | Izdatki za pridobitev dolgoročnih finančnih naložb | (226.000) | (1.055.598) |
| | Izdatki za pridobitev kratkoročnih finančnih naložb | | |

| | | | |
|----|---|--------------------|--------------------|
| | | (1.505.436) | (2.441.557) |
| c) | Prebitek prejemkov pri naložbenju ali prebitek izdatkov pri naložbenju (a + b) | (930.902) | (2.073.867) |
| | | | |
| C. | Denarni tokovi pri financiranju | | |
| a) | Prejemki pri financiranju | | |
| | Prejemki od vplačanega kapitala | | |
| | Prejemki od povečanja dolgoročnih finančnih obveznosti | 192.000 | |
| | Prejemki od povečanja kratkoročnih finančnih obveznosti | 900.000 | 451.823 |
| | | 1.092.000 | 451.823 |
| b) | Izdatki pri financiranju | | |
| | Izdatki za dane obresti, ki se nanašajo na financiranje | (51.547) | (71.196) |
| | Izdatki za vračila kapitala | | |
| | Izdatki za odplačila dolgoročnih finančnih obveznosti | (651.891) | (794.000) |
| | Izdatki za odplačila kratkoročnih finančnih obveznosti | (400.000) | (300.050) |
| | Izdatki za izplačila dividend in drugih deležev v dobičku | | |
| | | (1.103.438) | (1.165.246) |
| c) | Prebitek prejemkov pri financiranju ali prebitek izdatkov pri financiranju (a + b) | (11.438) | (713.423) |
| | | | |
| Č. | Končno stanje denarnih sredstev | 131.929 | 61.398 |
| x) | Denarni izid v obdobju (seštevek prebitkov Ac, Bc in Cc) | (183.887) | (377.464) |
| y) | Začetno stanje denarnih sredstev | 315.816 | 438.862 |

5.6 Pojasnila k računovodskim izkazom družbe CETIS

25/31

Prihodki od prodaje

Prihodki od prodaje zajemajo prihodke od prodaje izdelkov, storitev in blaga ter najemnin na domačem trgu v višini 8.610.598 EUR (59 % prihodkov od prodaje) in na tujih trgih v višini 5.869.002 EUR (41 % prihodkov od prodaje).

Proizvajalni stroški

V primerjavi z enakim obdobjem lani so proizvodni stroški nižji za 3,6 %, njihov delež v prihodkih od prodaje znaša 61 % in je za 1 odstotno točko višji kot v enakem obdobju lani.

Stroški prodajanja

Stroški prodajanja predstavljajo 12 % v prihodkih od prodaje, v enakem obdobju lani pa je bil njihov delež 13 %. Stroški prodajanja so glede na lansko leto nižji za 12,6 %.

Stroški splošnih služb

Delež stroškov splošnih služb v prihodkih od prodaje znaša 24 %, lani pa je znašal 21 %. Omenjeni stroški so se v primerjalnem obdobju lani zvišali za 9,4 %.

Stroški po primarnih skupinah

V EUR

| | 1-6/2017 | 1-6/2016 | Indeks 17/16 |
|----------------------------|-------------------|-------------------|-----------------|
| Stroški blaga in materiala | 6.113.165 | 6.738.775 | 90,7 |
| Stroški storitev | 2.929.914 | 3.171.810 | 92,4 |
| Stroški dela | 3.577.707 | 3.542.053 | 101,0 |
| Amortizacija | 1.015.874 | 962.792 | 105,5 |
| Drugi poslovni odhodki | 96.297 | 128.881 | 74,7 |
| Skupaj stroški | 13.732.957 | 14.544.311 | 94,4 |
| Sprememba vrednosti zalog | -444.994 | 52.807 | 942,7 |
| Skupaj | 14.177.952 | 14.491.504 | 97,8 |

Stroški dela

V EUR

| | 1-6/2017 | 1-6/2016 | Indeks 17/16 |
|---------------------------------|------------------|------------------|-----------------|
| Stroški bruto plač | 2.606.736 | 2.537.919 | 102,7 |
| Stroški pokojninskih zavarovanj | 232.574 | 226.394 | 102,7 |
| Stroški drugih zavarovanj | 190.469 | 185.430 | 102,7 |
| Drugi stroški dela | 547.928 | 592.309 | 92,5 |
| Skupaj stroški dela | 3.577.707 | 3.542.052 | 101,0 |

Drugi prihodki iz poslovanja

V EUR

| | 1-6/2017 | 1-6/2016 | Indeks 17/16 |
|---|----------------|----------------|-----------------|
| Dobiček pri prodaji osnovnih sredstev | 83.291 | 4.694 | 1.774,4 |
| Odprava prevrednotenj terjatev do kupcev in zalog | 603.568 | 111.811 | 539,8 |
| Prejete odškodnine, subvencije in dotacije | 149.015 | 26.469 | 563,0 |
| Odprava rezervacij | 86.877 | 126.842 | 68,5 |
| Drugo | 2.930 | 736 | 398,1 |
| Skupaj drugi poslovni prihodki | 925.681 | 270.551 | 342,1 |

26/31

Drugi odhodki iz poslovanja

V EUR

| | 1-6/2017 | 1-6/2016 | Indeks 17/16 |
|---|----------------|---------------|-----------------|
| Izguba pri prodaji/odpisu osnovnih sredstev | 39.623 | 630 | 6.291,4 |
| Prevrednotenje terjatev do kupcev in zalog | 554.077 | 72.904 | 760,0 |
| Dane odškodnine, subvencije in dotacije | 3.681 | 10.746 | 34,3 |
| Drugo | 0 | 383 | 0,0 |
| Skupaj drugi poslovni odhodki | 597.381 | 84.663 | 705,6 |

Finančni prihodki in odhodki

V EUR

| | 1-6/2017 | 1-6/2016 | Indeks 17/16 |
|-------------------------------------|----------------|---------------|-----------------|
| Prihodki od obresti | 11.171 | 15.442 | 72,3 |
| Prihodki od dividend | 26.380 | 43.070 | 61,2 |
| Pozitivne tečajne razlike | 12.737 | 7.552 | 168,7 |
| Drugi finančni prihodki | 0 | 17.610 | 0 |
| Skupaj finančni prihodki | 166.188 | 83.674 | 198,6 |
| Odhodki za obresti | 49.946 | 43.944 | 113,7 |
| Negativne tečajne razlike | 5.472 | 8.568 | 63,9 |
| Drugi finančni odhodki | 11.133 | 4.723 | 235,7 |
| Odhodki od prodaje finančnih naložb | 0 | 27.287 | 0 |
| Skupaj finančni odhodki | 66.551 | 84.522 | 78,7 |
| Neto finančni izid | 99.637 | -848 | |

Nepremičnine, naprave in oprema

V EUR

| | 30. 6. 2017 | 31. 12. 2016 | Indeks 17/16 |
|---|-------------------|-------------------|-----------------|
| Zemljišča | 1.265.679 | 1.220.109 | 103,7 |
| Zgradbe | 3.737.756 | 3.913.213 | 95,5 |
| Oprema | 6.072.239 | 6.011.723 | 101,0 |
| Naložbene nepremičnine, druga oprema, oprema v pridobivanju, predujmi | 1.091.175 | 961.511 | 113,5 |
| Skupaj nepremičnine, zgradbe in oprema | 12.166.849 | 12.106.556 | 100,5 |

27/31

Neopredmetena sredstva

V EUR

| | 30. 6. 2017 | 31. 12. 2016 | Indeks 17/16 |
|---------------------------------------|----------------|----------------|-----------------|
| Dolgoročno odloženi stroški | 12.371 | 15.453 | 80,1 |
| Dolgoročne premoženjske pravice | 387.833 | 455.135 | 85,2 |
| Neopredmetena sredstva v pridobivanju | 413.887 | 376.547 | 109,9 |
| Skupaj neopredmetena sredstva | 814.091 | 847.135 | 96,1 |

Dana posojila

V EUR

| | 30. 6. 2017 | 31. 12. 2016 | Indeks 17/16 |
|---|----------------|----------------|-----------------|
| Dana posojila (kratkoročna in dolgoročna) | 580.895 | 682.817 | 85,1 |
| Skupaj dana posojila | 580.895 | 682.817 | 85,1 |

Finančne naložbe

V EUR

| | 30. 6. 2017 | 31. 12. 2016 | Indeks 17/16 |
|---|-------------------|-------------------|-----------------|
| Dolgoročne finančne naložbe | 17.218.034 | 17.197.265 | 100,1 |
| – finančna sredstva, razpoložljiva za prodajo | 487.056 | 460.587 | 105,7 |
| – naložbe v odvisna podjetja | 16.703.213 | 16.708.913 | 100,0 |
| – naložbe v pridružena podjetja | 27.765 | 27.765 | 100,0 |
| Kratkoročne finančne naložbe | 0 | 0 | 0 |
| - kratkoročne finančne naložbe | 0 | 0 | 0 |
| Skupaj finančne naložbe | 17.218.034 | 17.197.265 | 100,1 |

Zaloge

V EUR

| | 30. 6. 2017 | 31. 12. 2016 | Indeks 17/16 |
|-------------------------|------------------|------------------|-----------------|
| Material | 2.391.604 | 2.281.573 | 104,8 |
| Nedokončana proizvodnja | 687.278 | 1.361.710 | 50,5 |
| Proizvodi | 1.748.087 | 1.482.491 | 117,9 |
| Trgovsko blago | 3.114 | 901 | 345,6 |
| Skupaj zaloge | 4.830.083 | 5.126.675 | 94,2 |

Terjatve do kupcev in druge terjatve

V EUR

| | 30. 6. 2017 | 31. 12. 2016 | Indeks 17/16 |
|--------------------------------|------------------|------------------|-----------------|
| Kratkoročne terjatve do kupcev | 5.456.222 | 4.611.539 | 118,3 |
| Kratkoročne terjatve do drugih | 712.654 | 721.115 | 98,8 |
| Skupaj terjatve | 6.168.876 | 5.332.654 | 115,7 |

28/31

Kapital

V EUR

| | 30. 6. 2017 | 31. 12. 2016 | Indeks 17/16 |
|-----------------------------|-------------------|-------------------|-----------------|
| Osnovni kapital | 10.015.023 | 10.015.023 | 100,0 |
| Rezerve | 18.545.675 | 18.545.674 | 100,0 |
| – kapitalske rezerve | 16.946.055 | 16.946.055 | 100,0 |
| – zakonske rezerve | 1.001.502 | 1.001.502 | 100,0 |
| druge rezerve iz dobička | 598.118 | 598.118 | 100,0 |
| Rezerva za pošteno vrednost | -121.651 | -148.121 | 82,1 |
| Zadržani dobiček | 903.252 | 173.667 | 520,1 |
| Skupaj kapital | 29.342.299 | 28.586.243 | 102,6 |

Finančne obveznosti

V EUR

| | 30. 6. 2017 | 31. 12. 2016 | Indeks 17/16 |
|---|--------------------|---------------------|-------------------------|
| Dolgoročna posojila | 4.237.058 | 4.045.058 | 104,7 |
| – dolgoročna posojila, dobljena pri bankah | 4.237.058 | 4.045.058 | 104,7 |
| Kratkoročna posojila | 1.325.700 | 1.431.590 | 92,6 |
| – kratkoročna posojila, dobljena pri bankah | 814.913 | 1.420.624 | 57,4 |
| – kratkoročna posojila, dobljena od drugih | 510.787 | 10.966 | 4.657,9 |
| Skupaj posojila | 5.562.758 | 5.476.648 | 101,6 |

Rezervacije

V EUR

| | 30. 6. 2017 | 31. 12. 2016 | Indeks 17/16 |
|--|--------------------|---------------------|-------------------------|
| Rezervacije za odpravnine in jubilejne nagrade | 758.265 | 758.266 | 100,0 |
| Druge rezervacije: | 2.641.226 | 2.641.226 | 100,0 |
| – ostale rezervacije | 2.641.226 | 2.641.226 | 100,0 |
| Skupaj | 3.399.492 | 3.399.492 | 100,0 |

Poslovne in druge obveznosti

V EUR

| | 30. 6. 2017 | 31. 12. 2016 | Indeks 17/16 |
|---|--------------------|---------------------|-------------------------|
| Kratkoročne obveznosti do dobaviteljev | 2.010.975 | 2.654.048 | 75,8 |
| Kratkoročne poslovne obveznosti na podlagi predujmov | 758.253 | 804.464 | 94,3 |
| Kratkoročne obveznosti do zaposlencev | 320.625 | 494.007 | 64,9 |
| Kratkoročne obveznosti do državnih in drugih inštitucij | 563.329 | 247.660 | 227,5 |
| Druge kratkoročne obveznosti | 127.692 | 121.027 | 105,5 |
| Skupaj poslovne obveznosti | 3.780.875 | 4.321.206 | 87,5 |

6. IZJAVA O ODGOVORNOSTI UPRAVNEGA ODBORA

Upravni odbor družbe CETIS d.d. izjavlja, da je po njihovem najboljšem vedenju:

- povzetek računovodskega poročila družbe CETIS in Skupine CETIS za obdobje, ki se je končalo 30. junija 2017, sestavljen v skladu z ustreznim okvirom računovodskega poročanja ter da je resničen in pošten prikaz sredstev in obveznosti, finančnega položaja in poslovnega izida družbe in družb v Skupini CETIS in
- v vmesno poslovno poročilo vključen pošten prikaz poslov s povezanimi osebami.

Pri pripravi zgoščenih polletnih izkazov so bile uporabljene enake računovodske usmeritve kot pri pripravi letnih računovodskih izkazov družbe in Skupine CETIS za leto 2016.

Zgoščeni medletni izkazi so za obdobje, ki se je končalo 30. junija 2017, pripravljene v skladu z MRS 34 - Medletno računovodsko poročanje in jih je potrebno brati v povezavi z letnimi računovodskimi izkazi, pripravljenimi za poslovno leto, ki se je končalo 31. decembra 2016.

Upravni odbor tudi izjavlja, da so povezane osebe v Skupini CETIS med seboj poslovale na osnovi sklenjenih kupoprodajnih pogodb, pri čemer so bile uporabljene tržne cene izdelkov in storitev.

Marko Mohar,
predsednik upravnega odbora



Davor Vlahek,
namestnik predsednika upravnega odbora



Anton Černič,
član upravnega odbora



Tina Bačič,
članica upravnega odbora



Suzana Ofentavšek,
članica upravnega odbora



KONTAKT

CETIS, grafične in dokumentacijske storitve, d.d., Čopova 24, 3000 Celje | T 03 4278 500 |
info@cetis.si | www.cetis.si